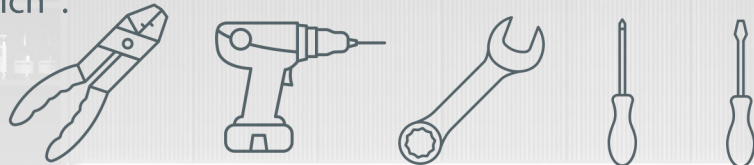


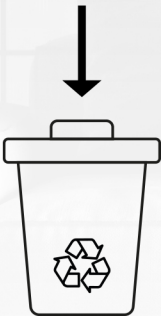

# Maßnahmen zur Entsorgung von Leuchten am Ende der Lebensdauer



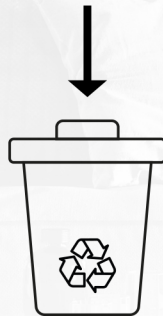
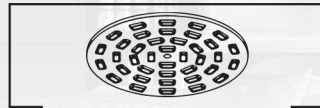
1. Achtung! Vor Beginn der Montage oder Demontage die Netzleitung spannungsfrei schalten. FI-Schutzschalter oder Sicherungsautomat ausschalten bzw. Sicherung heraus drehen. Vorhandene Schalter auf „AUS“. Zur Demontage ist gegebenenfalls geeignetes Werkzeug erforderlich\*.



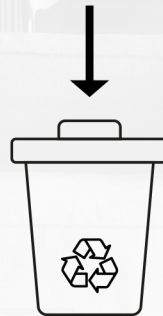
Lampe zur Entsorgung entfernen




\*Platine oder Modul zur Entsorgung entfernen



\*Vorschaltgerät zur Entsorgung entfernen



Leuchte zur Entsorgung entfernen



Das Symbol der durchgestrichenen Mülltonne auf dem Produkt oder der Verpackung bedeutet, dass dieses Produkt nicht mit dem Hausmüll entsorgt werden darf. Das Produkt muss stattdessen am Ende seiner Lebensdauer zu einer Annahmestelle für das Recycling von elektrischen und elektronischen Geräten gebracht werden. Bitte erfragen Sie diese Stelle bei ihrer zuständigen kommunalen Verwaltung

## Materialien der WEEE-Wiederverwertungsanlage zuführen (gemäß Richtlinie „2012/19/EU“)

